

ПОДРОСТКОВАЯ ПРЕСТУПНОСТЬ





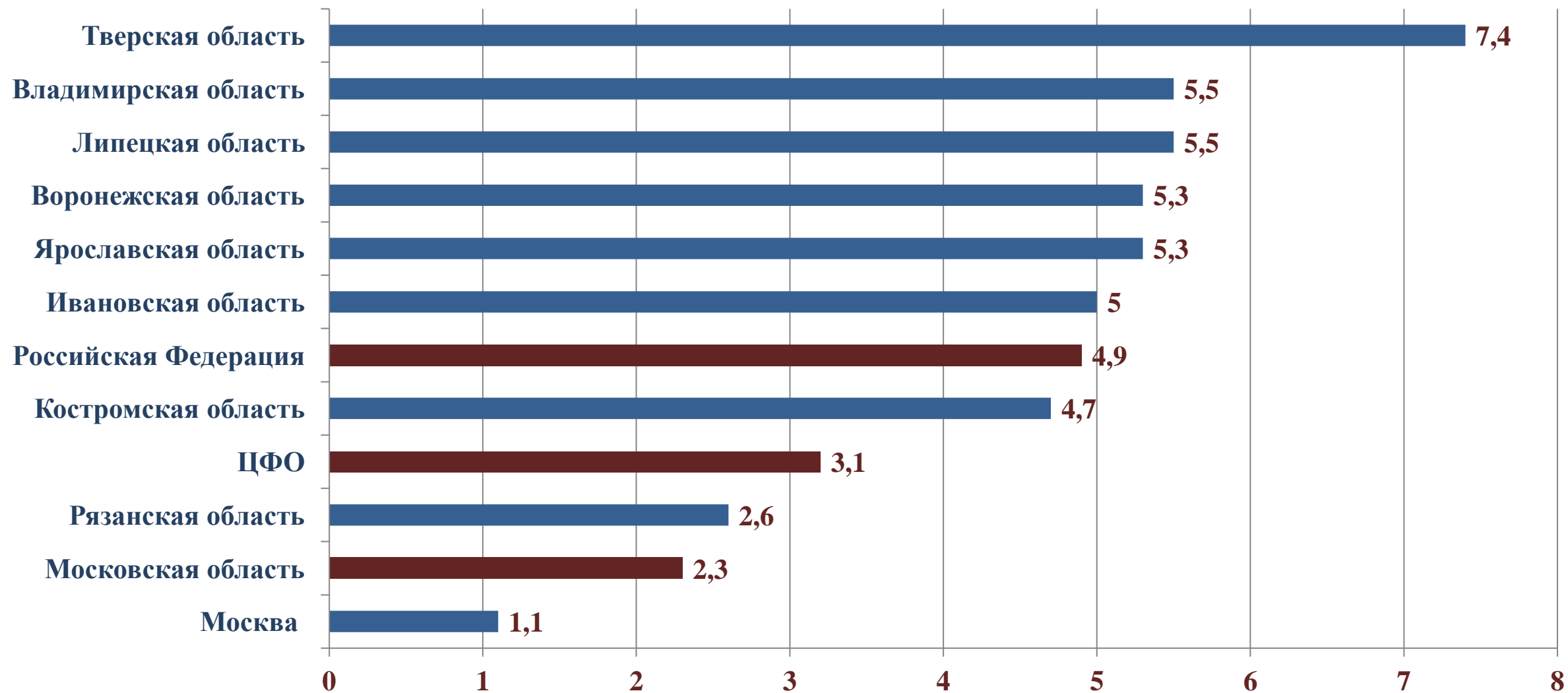
ФЕДЕРАЛЬНЫЙ УРОВЕНЬ

ЦФО – ПРЕСТУПНОСТЬ НЕСОВЕРШЕННОЛЕТНИХ 6 мес. 2021 г.

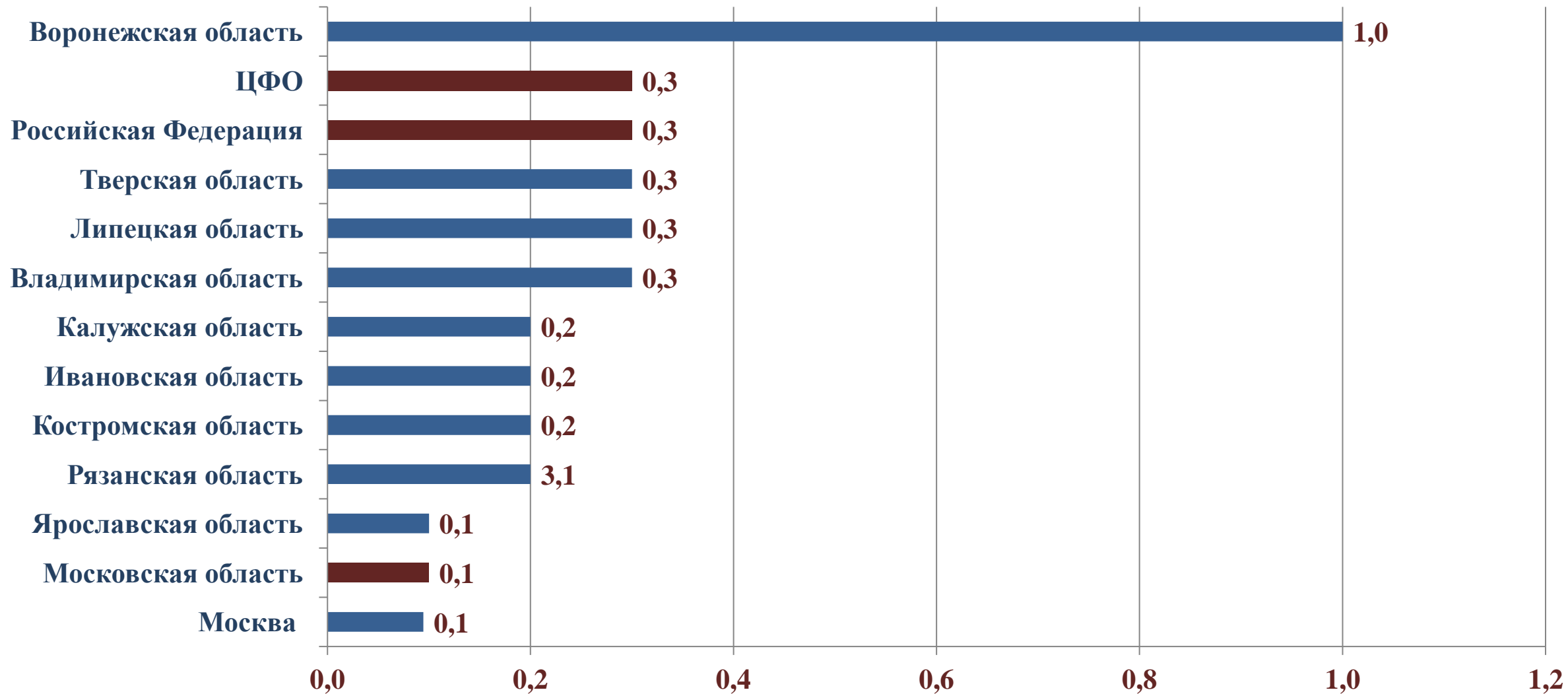
	Детское население (тыс.)	Кол-во преступлений, совершённых несовершеннолетними или при их соучастии	Доля преступлений на 10 тыс. детей
КАЛУЖСКАЯ ОБЛАСТЬ	188	189	10,1
ТВЕРСКАЯ ОБЛАСТЬ	235	173	7,4
ЛИПЕЦКАЯ ОБЛАСТЬ	217	120	5,5
ВЛАДИМИРСКАЯ ОБЛАСТЬ	251	137	5,5
ВОРОНЕЖСКАЯ ОБЛАСТЬ	410	219	5,3
ЯРОСЛАВСКАЯ ОБЛАСТЬ	242	129	5,3
ИВАНОВСКАЯ ОБЛАСТЬ	183	91	5,0
РОССИЙСКАЯ ФЕДЕРАЦИЯ	30370	14810	4,9
КОСТРОМКАЯ ОБЛАСТЬ	129	60	4,7
ЦФО	7180	2291	3,2
РЯЗАНСКАЯ ОБЛАСТЬ	196	51	2,6
МОСКОВСКАЯ ОБЛАСТЬ	1523	347	2,3
МОСКВА	2166	248	1,1

ЦФО – ПРЕСТУПНОСТЬ НЕСОВЕРШЕННОЛЕТНИХ 6 мес. 2021 г.

Доля преступлений (все категории) на 10 тыс. детей

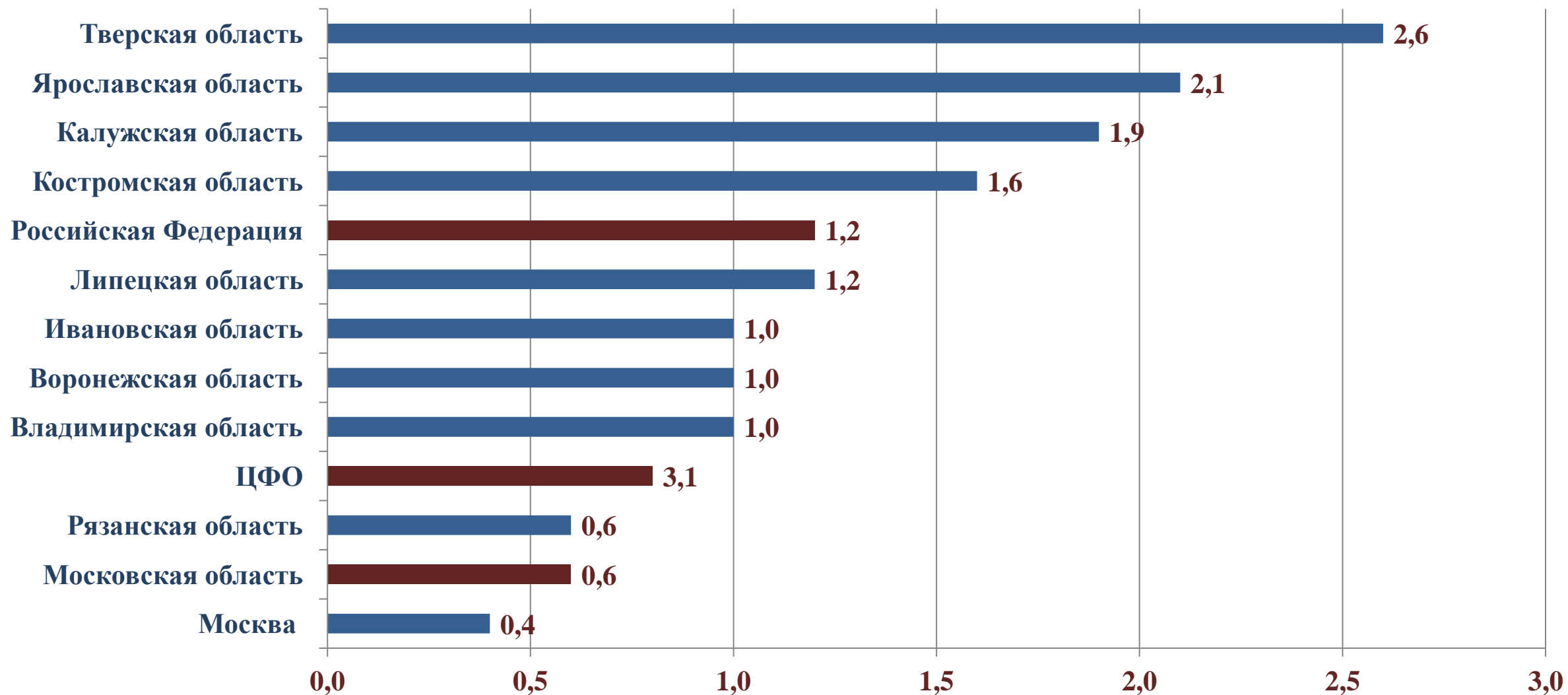


ЦФО – ПРЕСТУПНОСТЬ НЕСОВЕРШЕННОЛЕТНИХ 6 мес. 2021 г.
Доля особо тяжких преступлений на 10 тыс. детей

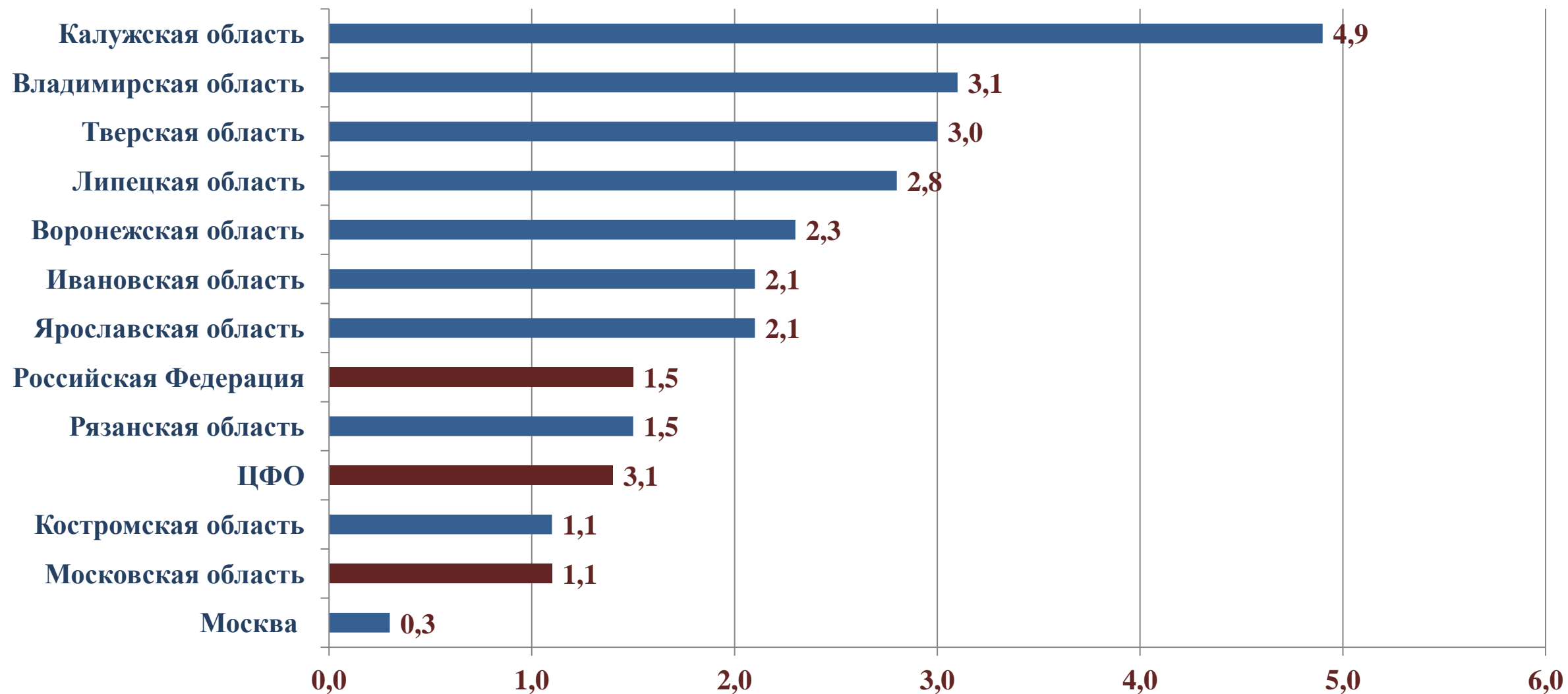


ЦФО – ПРЕСТУПНОСТЬ НЕСОВЕРШЕННОЛЕТНИХ 6 мес. 2021 г.

Доля тяжких преступлений на 10 тыс. детей

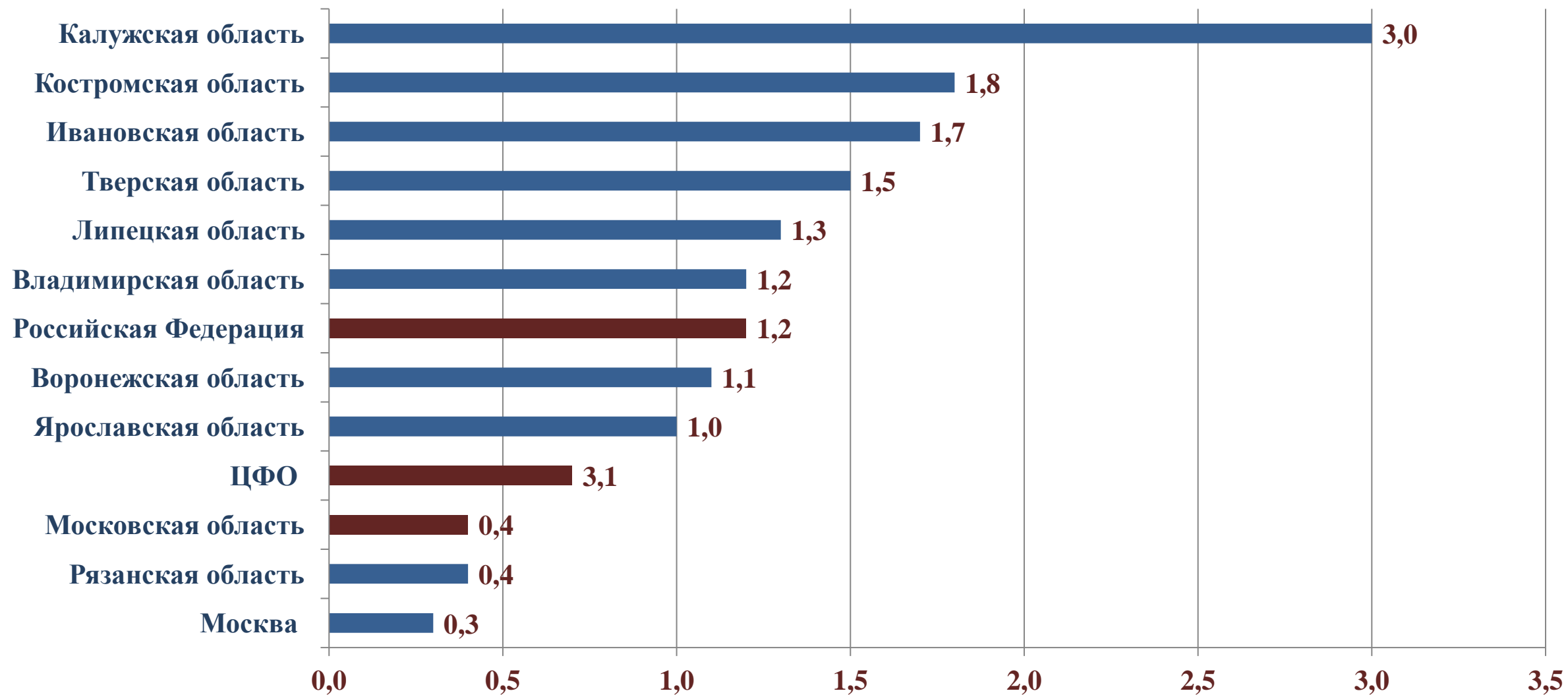


ЦФО – ПРЕСТУПНОСТЬ НЕСОВЕРШЕННОЛЕТНИХ 6 мес. 2021 г.
Доля преступлений средней тяжести на 10 тыс. детей



ЦФО – ПРЕСТУПНОСТЬ НЕСОВЕРШЕННОЛЕТНИХ 6 мес. 2021 г.

Доля преступлений небольшой тяжести на 10 тыс. детей

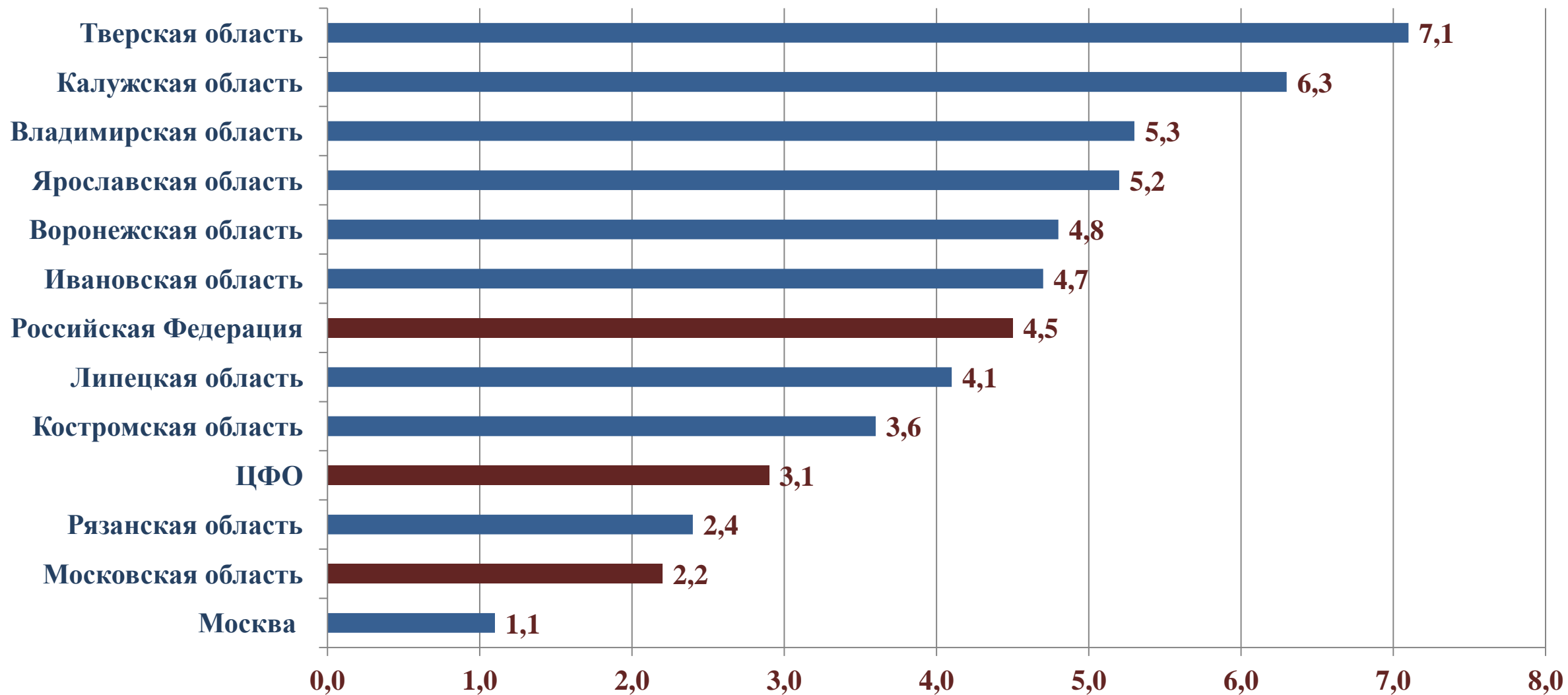


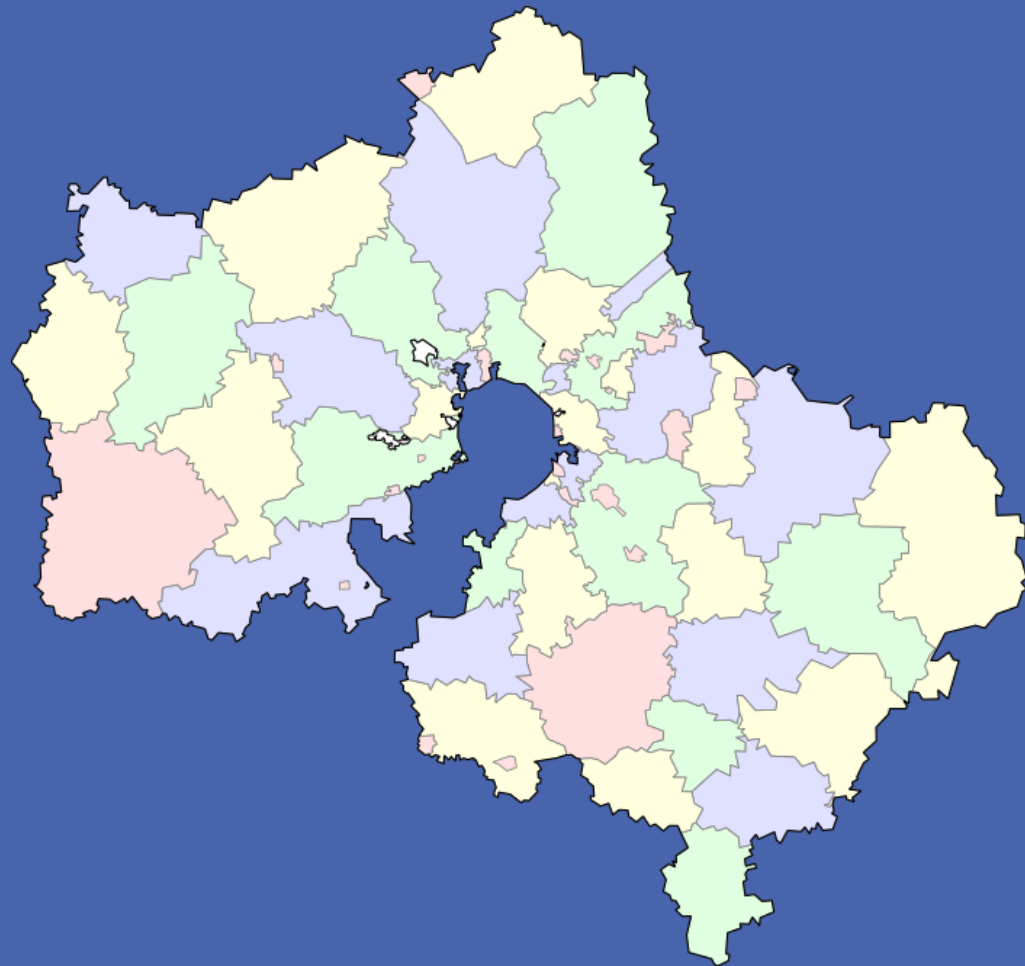
ЦФО – ПРЕСТУПНОСТЬ НЕСОВЕРШЕННОЛЕТНИХ 6 мес. 2021 г.

	Детское население (тыс.)	Кол-во выявленных несовершеннолетних, совершивших преступления	Доля выявленных несовершеннолетних, совершивших преступления, на 10 тыс. детей
ТВЕРСКАЯ ОБЛАСТЬ	235	168	7,1
КАЛУЖСКАЯ ОБЛАСТЬ	187	117	6,3
ВЛАДИМИРСКАЯ ОБЛАСТЬ	251	134	5,3
ЯРОСЛАВСКАЯ ОБЛАСТЬ	242	125	5,2
ВОРОНЕЖСКАЯ ОБЛАСТЬ	410	197	4,8
ИВАНОВСКАЯ ОБЛАСТЬ	183	86	4,7
РОССИЙСКАЯ ФЕДЕРАЦИЯ	30370	13767	4,5
ЛИПЕЦКАЯ ОБЛАСТЬ	217	90	4,1
КОСТРОМКАЯ ОБЛАСТЬ	129	46	3,6
ЦФО	7180	2117	2,9
РЯЗАНСКАЯ ОБЛАСТЬ	196	47	2,4
МОСКОВСКАЯ ОБЛАСТЬ	1523	335	2,2
МОСКВА	2166	243	1,1

ЦФО – ПРЕСТУПНОСТЬ НЕСОВЕРШЕННОЛЕТНИХ 6 мес. 2021 г.

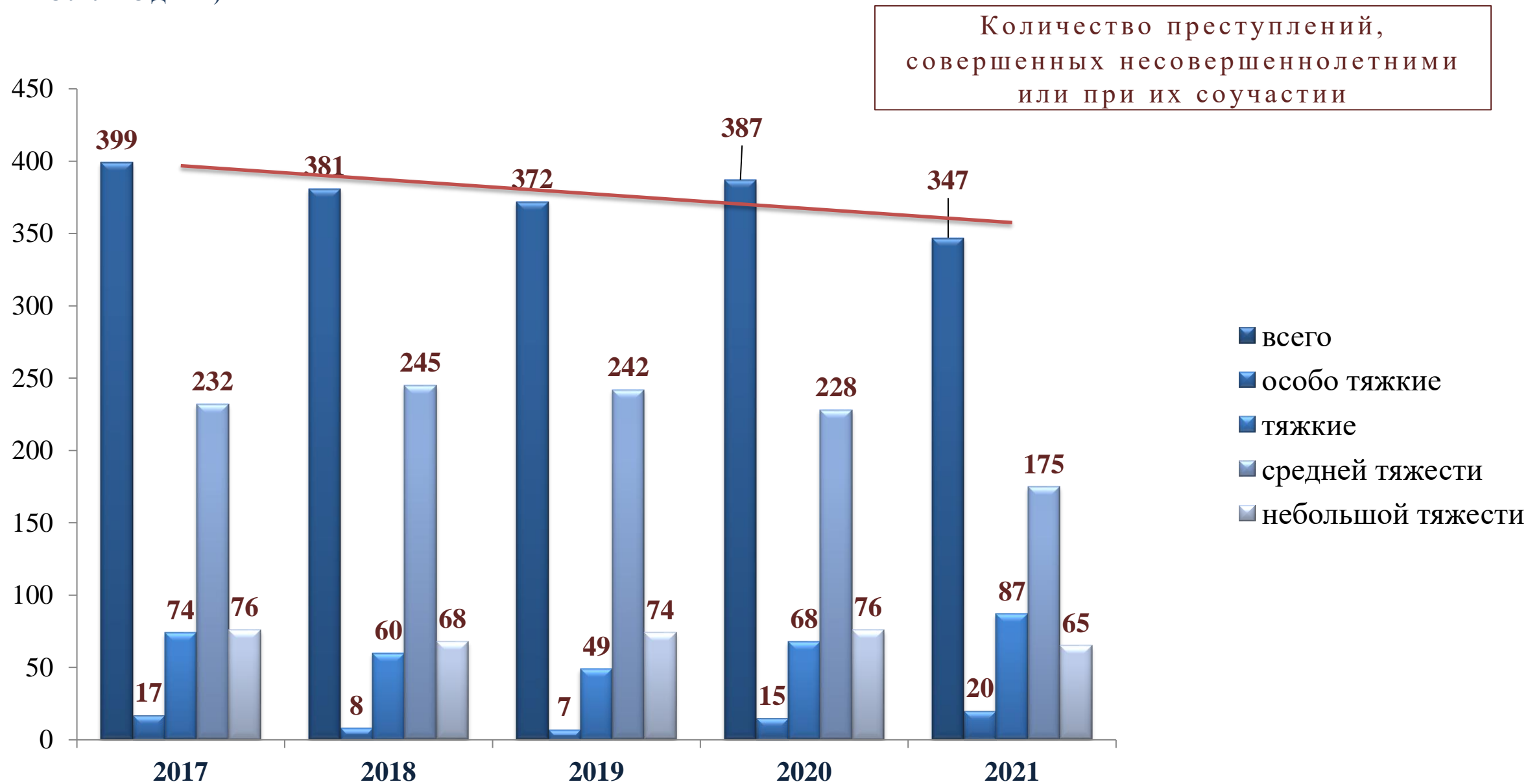
Доля выявленных несовершеннолетних, совершивших преступления, на 10 тыс. детей





РЕГИОНАЛЬНЫЙ
УРОВЕНЬ

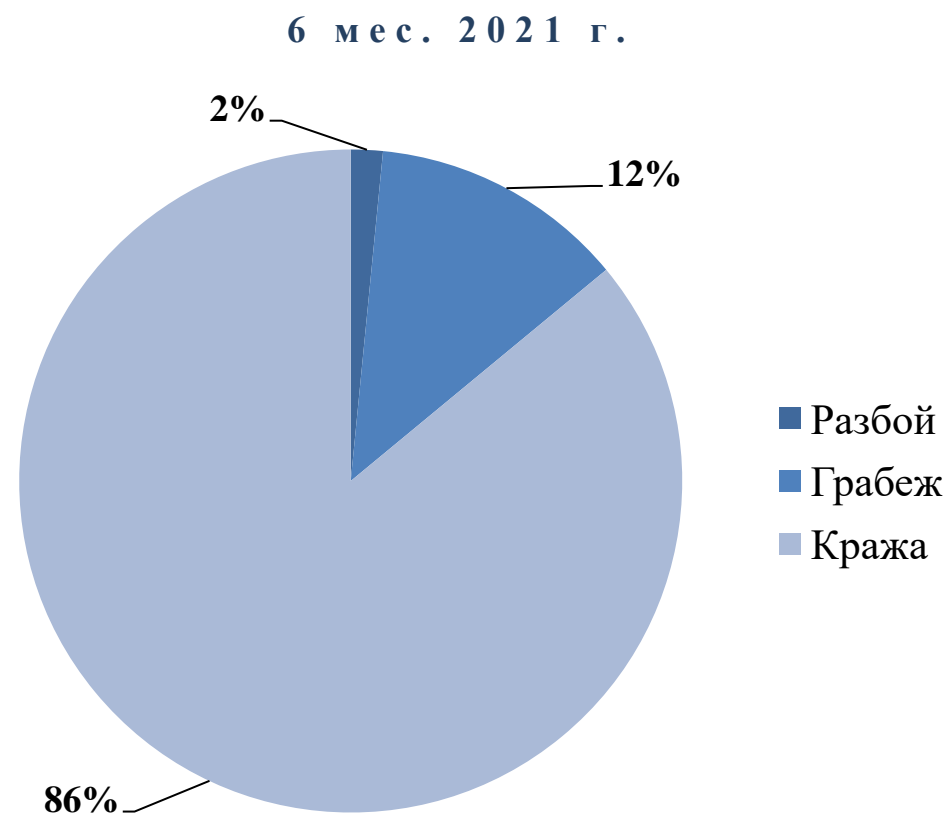
МОСКОВСКАЯ ОБЛАСТЬ – ДИНАМИКА ПРЕСТУПНОСТИ (ВСЕ КАТЕГОРИИ) С 2017 ПО 2021 ГГ. (I ПОЛУГОДИЕ)



МОСКОВСКАЯ ОБЛАСТЬ – ДИНАМИКА ПРЕСТУПНОСТИ С 2017 ПО 2021 ГГ. (I ПОЛУГОДИЕ)

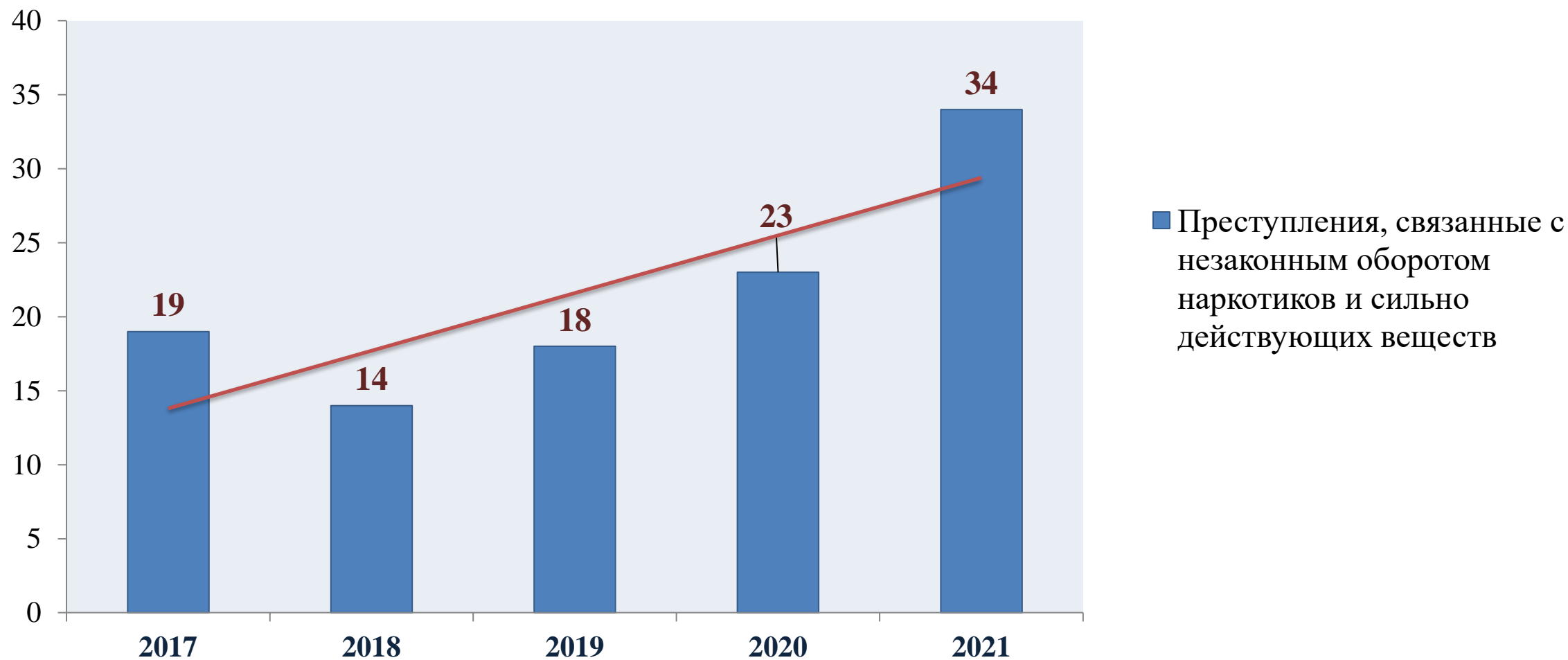


МОСКОВСКАЯ ОБЛАСТЬ – ДИНАМИКА ПРЕСТУПНОСТИ С 2017 ПО 2021 ГГ. (I ПОЛУГОДИЕ)



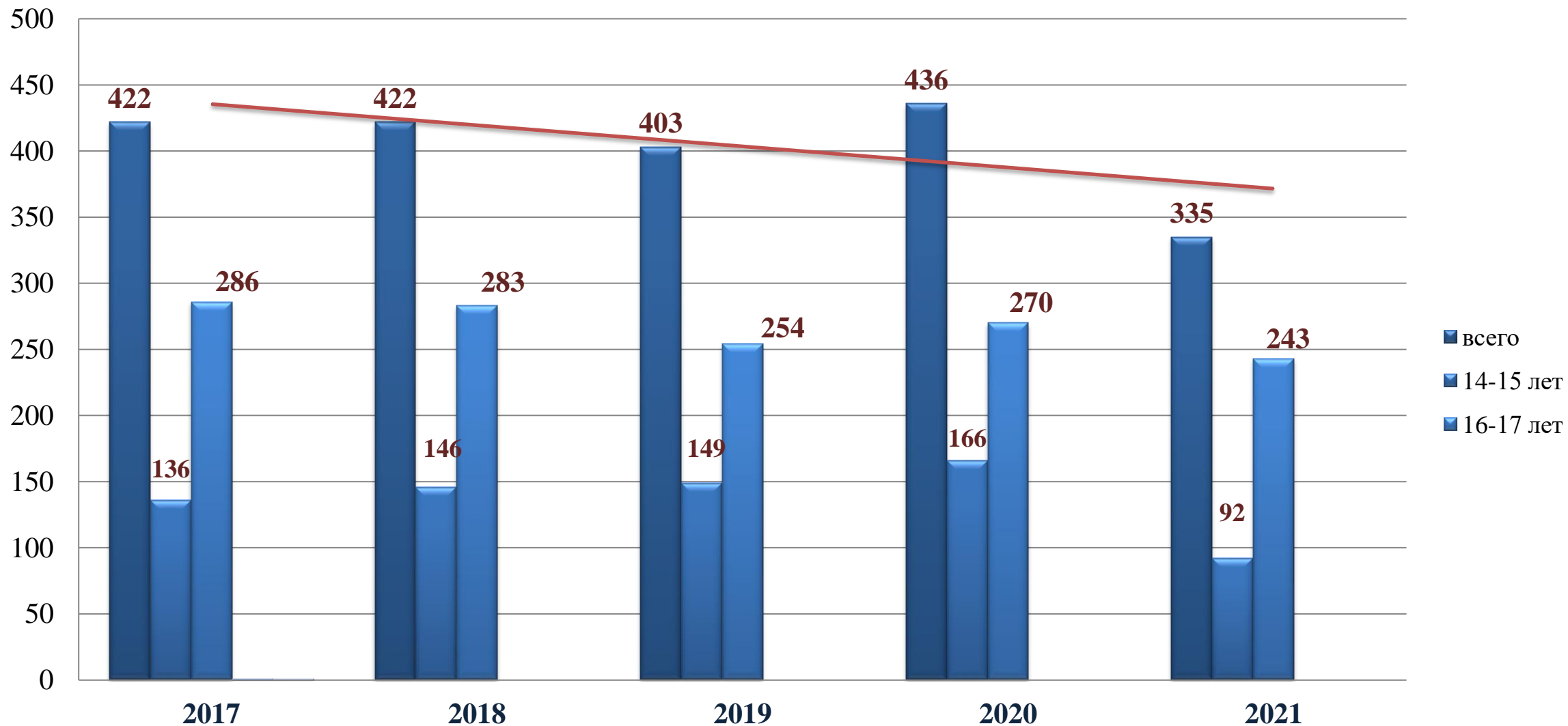
МОСКОВСКАЯ ОБЛАСТЬ – ДИНАМИКА ПРЕСТУПНОСТИ С 2017 ПО 2021 ГГ. (I ПОЛУГОДИЕ)

Количество преступлений, связанных с
незаконным оборотом наркотиков и СДВ



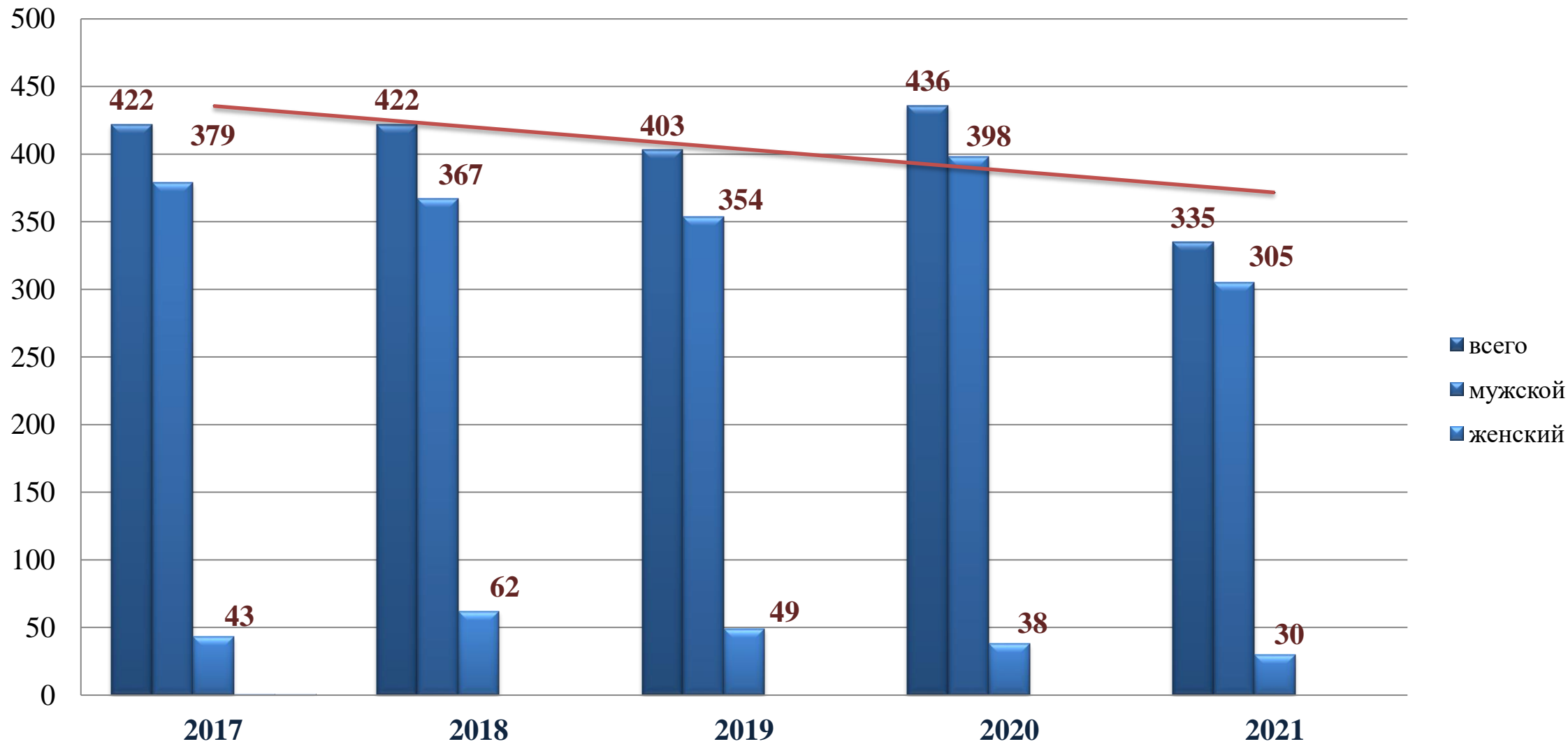
МОСКОВСКАЯ ОБЛАСТЬ – ХАРАКТЕРИСТИКА НЕСОВЕРШЕННОЛЕТНИХ, СОВЕРШИВШИХ ПРЕСТУПЛЕНИЯ, С 2017 ПО 2021 ГГ. (I ПОЛУГОДИЕ)

ХАРАКТЕРИСТИКА ПО ВОЗРАСТУ



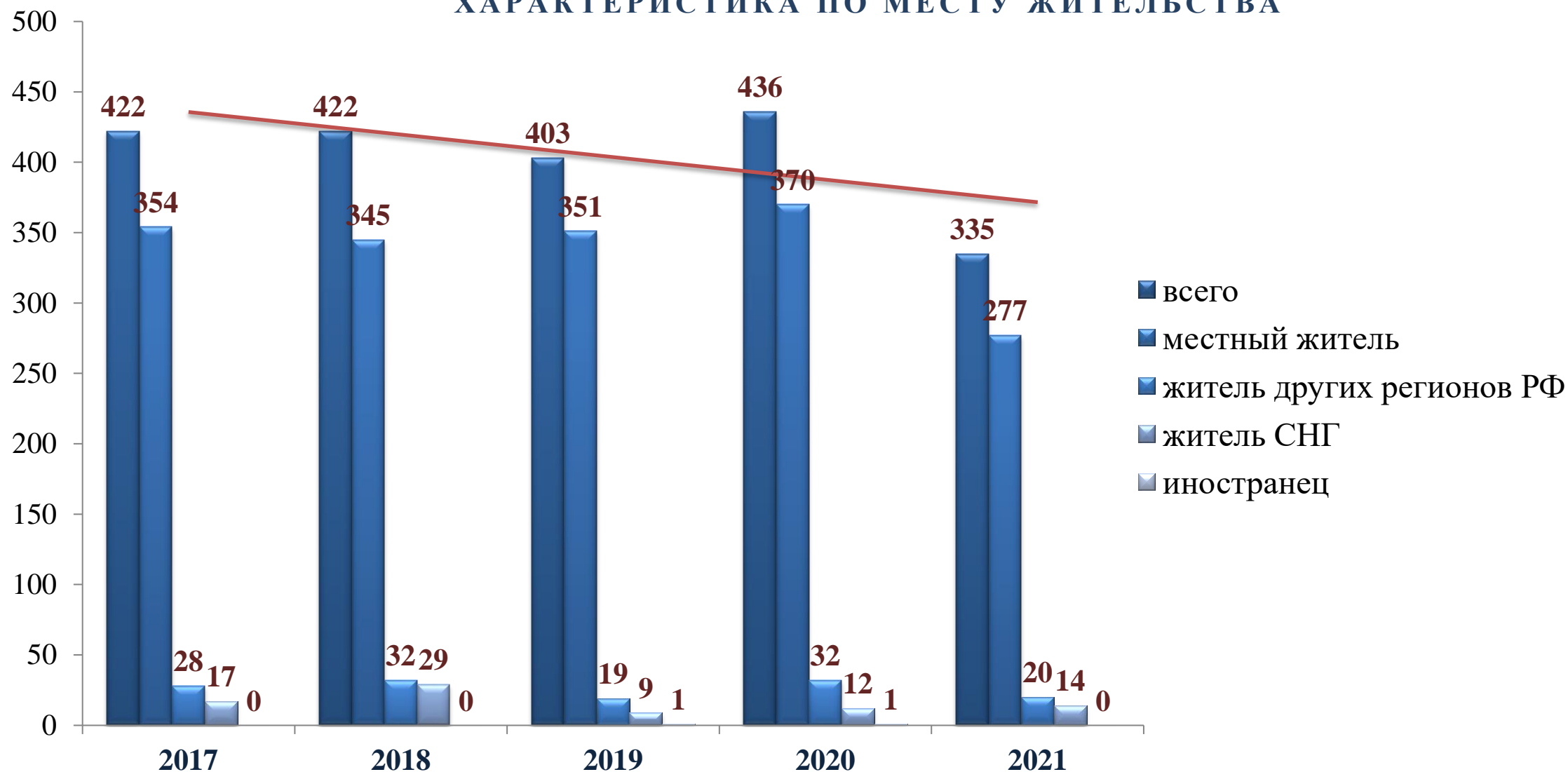
МОСКОВСКАЯ ОБЛАСТЬ – ХАРАКТЕРИСТИКА НЕСОВЕРШЕННОЛЕТНИХ, СОВЕРШИВШИХ ПРЕСТУПЛЕНИЯ, С 2017 ПО 2021 ГГ. (I ПОЛУГОДИЕ)

ХАРАКТЕРИСТИКА ПО ПОЛУ

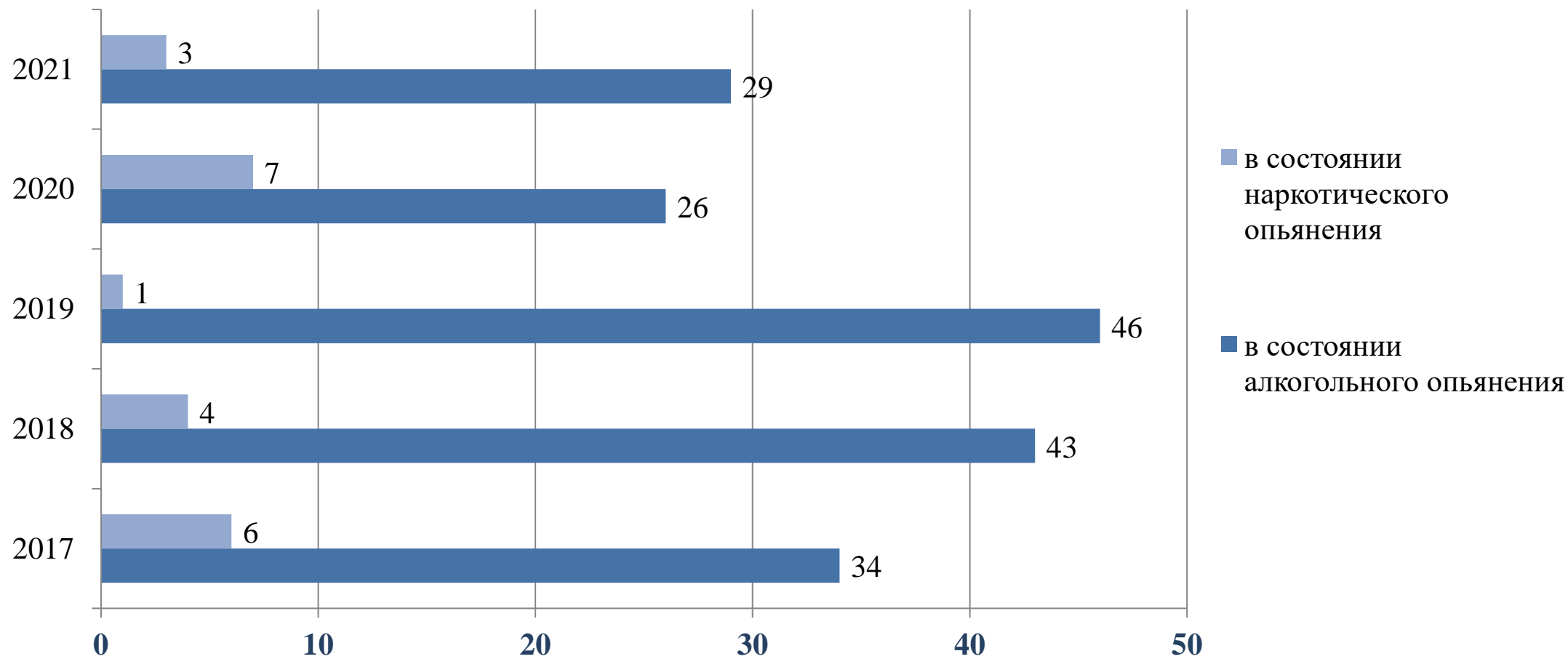


МОСКОВСКАЯ ОБЛАСТЬ – ХАРАКТЕРИСТИКА НЕСОВЕРШЕННОЛЕТНИХ, СОВЕРШИВШИХ ПРЕСТУПЛЕНИЯ, С 2017 ПО 2021 ГГ. (I ПОЛУГОДИЕ)

ХАРАКТЕРИСТИКА ПО МЕСТУ ЖИТЕЛЬСТВА

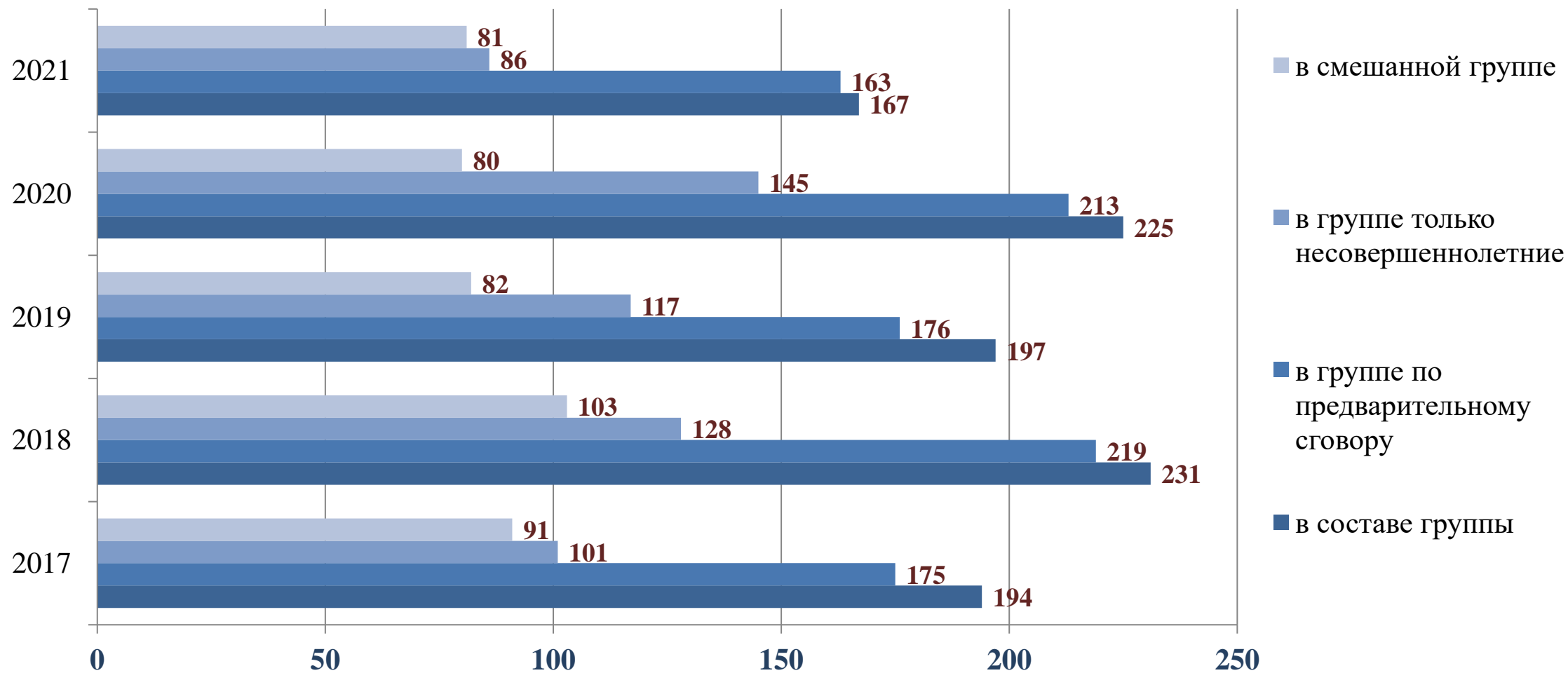


СВЕДЕНИЯ О НЕСОВЕРШЕННОЛЕТНИХ, СОВЕРШИВШИХ ПРЕСТУПЛЕНИЯ ПО ВОЗДЕЙСТВИЕМ ВЕЩЕСТВ

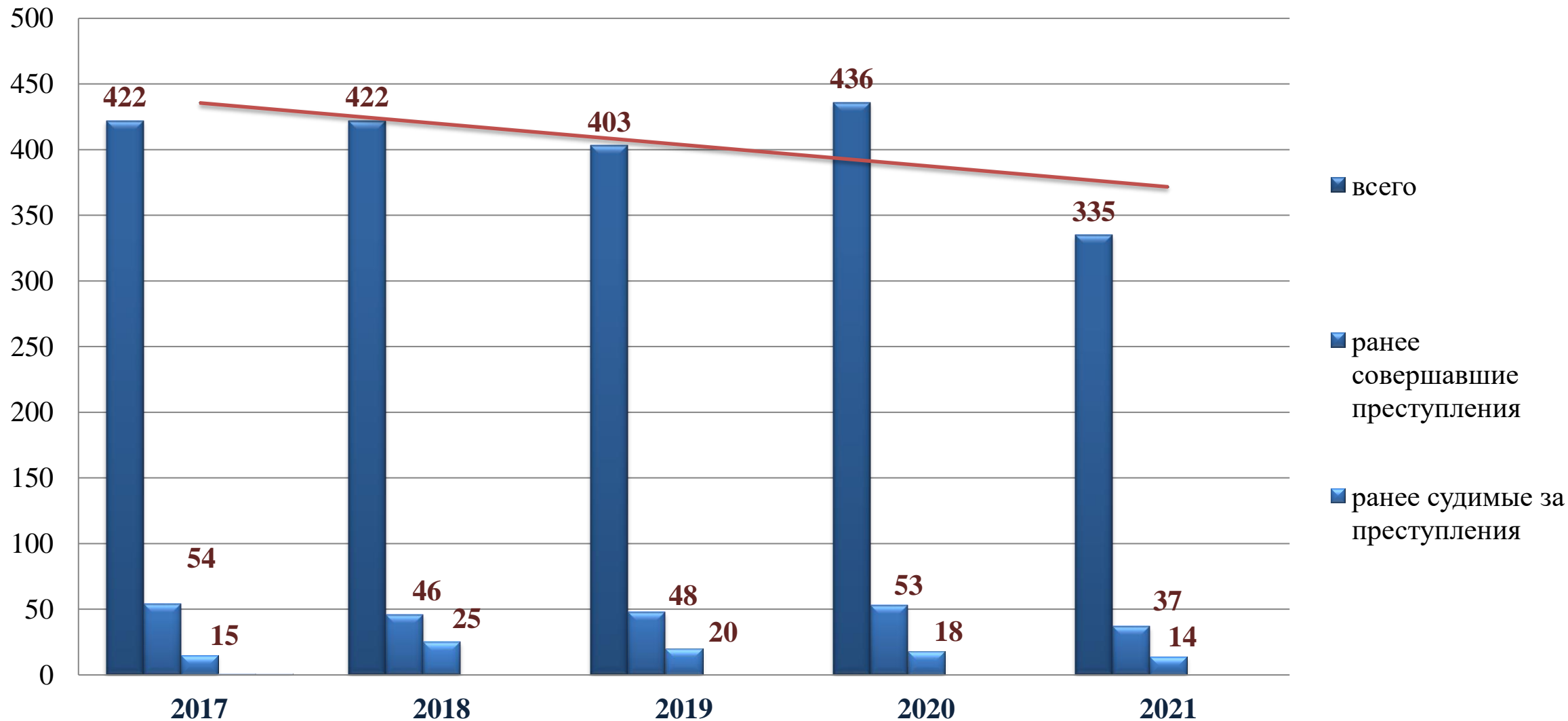


*Несовершеннолетних, совершивших преступления в состоянии токсического опьянения не выявлено

СВЕДЕНИЯ О НЕСОВЕРШЕННОЛЕТНИХ, СОВЕРШИВШИХ ПРЕСТУПЛЕНИЯ В ГРУППЕ



ХАРАКТЕРИСТИКА ПО ПОВТОРНОСТИ ПРЕСТУПЛЕНИЙ

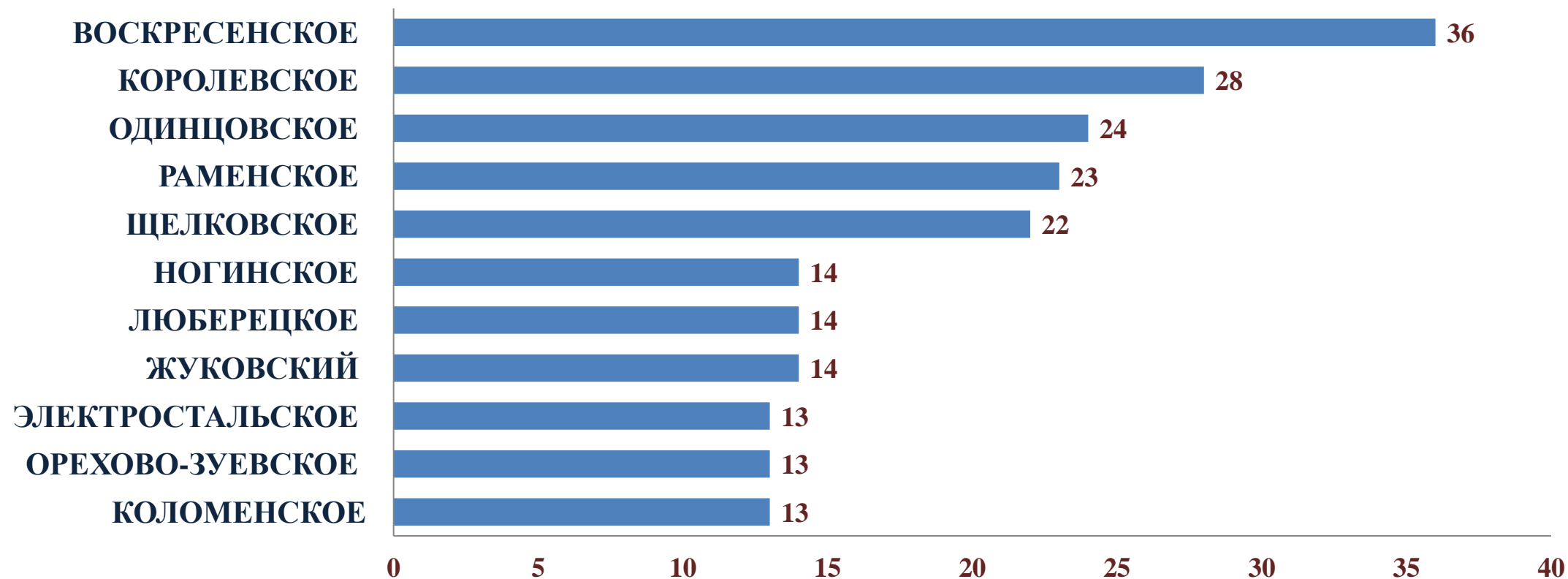


МОСКОВСКАЯ ОБЛАСТЬ – ДИНАМИКА ПРЕСТУПЛЕНИЙ, СОВЕРШЁННЫХ
 НЕСОВЕРШЕННОЛЕТНИМИ ИЛИ ПРИ ИХ СОУЧАСТИИ ПО ПОДРАЗДЕЛЕНИЯМ

Мах. Показатель
(по кол-ву преступлений)
 6 мес. 2021 г.

Наименование подразделения	Численность детского населения (тыс.)	Кол-во преступлений, совершённых несоввершеннолетними или при их соучастии	Доля преступлений на 10 тыс. дет. нас.
ВОСКРЕСЕНСКОЕ	28306	36	12,7
КОРОЛЕВСКОЕ	40794	28	6,9
ОДИНЦОВСКОЕ	60817	24	3,9
РАМЕНСКОЕ	63927	23	3,6
ЩЕЛКОВСКОЕ	65360	22	3,4
ЖУКОВСКИЙ	19057	14	7,3
ЛЮБЕРЕЦКОЕ	94378	14	1,5
НОГИНСКОЕ	46240	14	3,0
КОЛОМЕНСКОЕ	40058	13	3,2
ОРЕХОВО-ЗУЕВСКОЕ	43876	13	3,0
ЭЛЕКТРОСТАЛЬСКОЕ	27871	13	4,7

Мах. Показатель
(по кол-ву преступлений)
6 мес. 2021 г.



МОСКОВСКАЯ ОБЛАСТЬ – ДИНАМИКА ПРЕСТУПЛЕНИЙ, СОВЕРШЁННЫХ
 НЕСОВЕРШЕННОЛЕТНИМИ ИЛИ ПРИ ИХ СОУЧАСТИИ ПО ПОДРАЗДЕЛЕНИЯМ

Мах. Показатель

(доля преступлений на 10 тыс. дет.нас.)

6 мес. 2021 г.

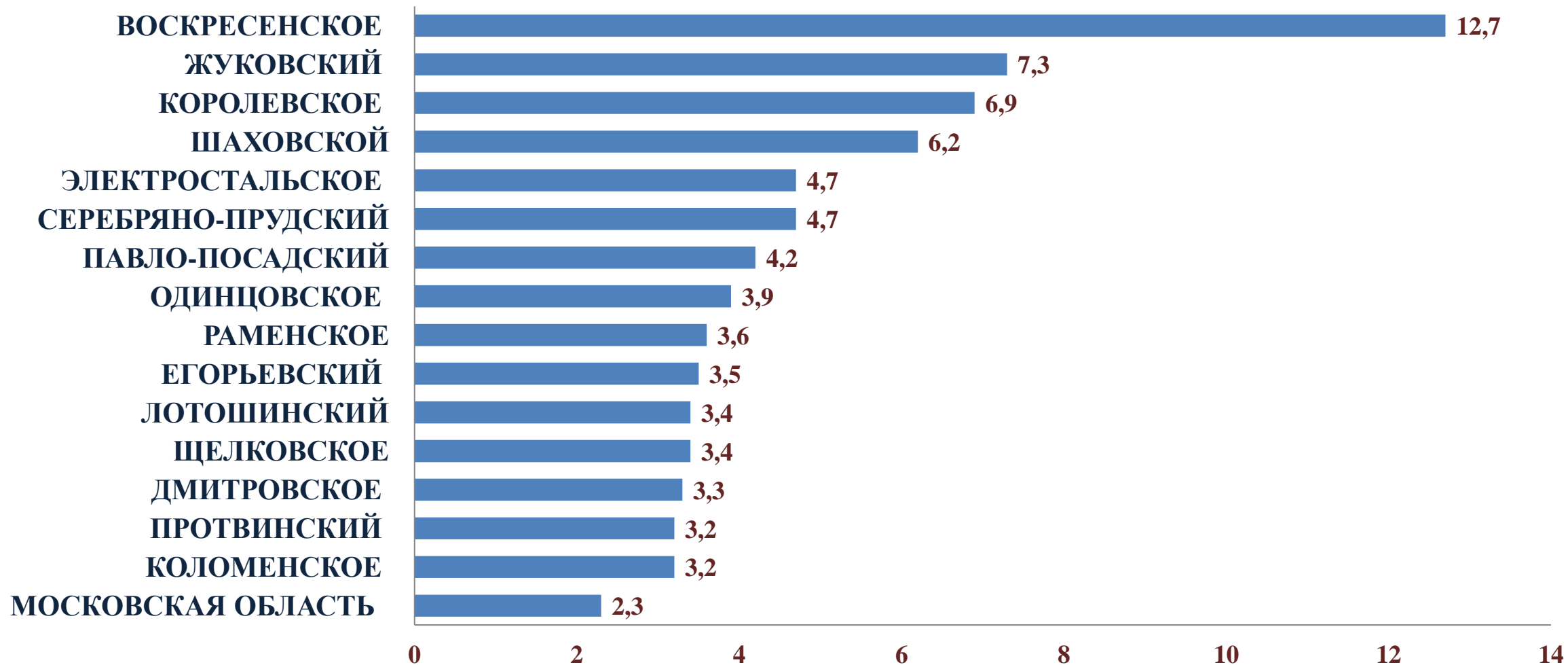
Наименование подразделения	Численность детского населения (тыс.)	Кол-во преступлений, совершённых несоввершеннолетними или при их соучастии	Доля преступлений на 10 тыс. дет. нас.
ВОСКРЕСЕНСКОЕ	28306	36	12,7
ЖУКОВСКИЙ	19057	14	7,3
КОРОЛЕВСКОЕ	40794	28	6,9
ШАХОВСКОЙ	4844	3	6,2
СЕРЕБРЯНО-ПРУДСКИЙ	4251	2	4,7
ЭЛЕКТРОСТАЛЬСКОЕ	27871	13	4,7
ПАВЛО-ПОСАДСКИЙ	19185	8	4,2
ОДИНЦОВСКОЕ	60817	24	3,9
РАМЕНСКОЕ	63927	23	3,6
ЕГОРЬЕВСКИЙ	19959	7	3,5
ЩЕЛКОВСКОЕ	65360	22	3,4
ЛОТОШИНСКИЙ	2972	1	3,4
ДМИТРОВСКОЕ	33672	11	3,3
КОЛОМЕНСКОЕ	40058	13	3,2
ПРОТВИНСКИЙ	6166	2	3,2
МОСКОВСКАЯ ОБЛАСТЬ	1523795	347	2,3

МОСКОВСКАЯ ОБЛАСТЬ – ДИНАМИКА ПРЕСТУПЛЕНИЙ, СОВЕРШЁННЫХ
НЕСОВЕРШЕННОЛЕТНИМИ ИЛИ ПРИ ИХ СОУЧАСТИИ ПО ПОДРАЗДЕЛЕНИЯМ

Мах. Показатель

(доля преступлений на 10 тыс.дет.нас.)

6 мес. 2021 г.



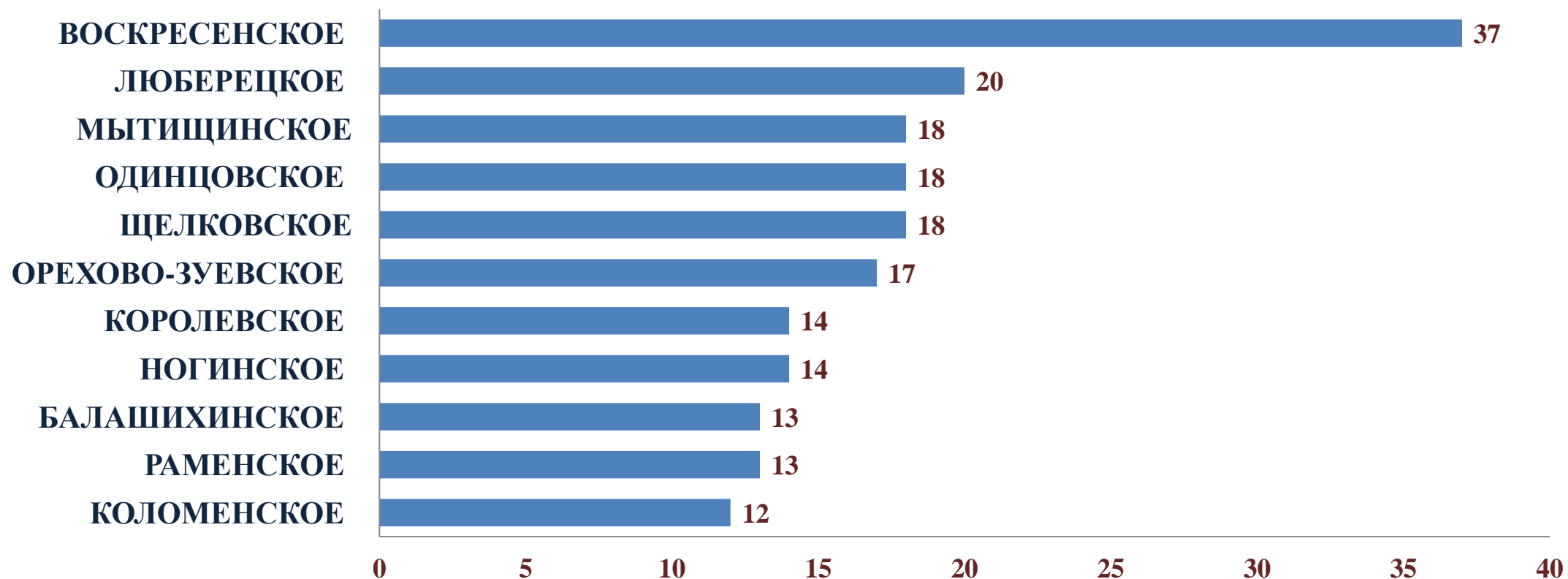
МОСКОВСКАЯ ОБЛАСТЬ – ПРЕСТУПНОСТЬ НЕСОВЕРШЕННОЛЕТНИХ
ПО ПОДРАЗДЕЛЕНИЯМ

Мах. Показатель
(по кол-ву несовершеннолетних)
6 мес. 2021 г.

Наименование подразделения	Численность детского населения (тыс.)	Кол-во выявленных несовершеннолетних, совершивших преступления	Доля выявленных несовершеннолетних, совершивших преступления, на 10 тыс. детей
ВОСКРЕСЕНСКОЕ	28306	37	13,1
ЛЮБЕРЕЦКОЕ	94378	20	2,1
МЫТИЩИНСКОЕ	79677	18	2,3
ОДИНЦОВСКОЕ	60817	18	3,0
ЩЕЛКОВСКОЕ	65360	18	2,8
ОРЕХОВО-ЗУЕВСКОЕ	43876	17	3,9
КОРОЛЕВСКОЕ	40794	14	3,4
НОГИНСКОЕ	46240	14	3,0
БАЛАШИХИНСКОЕ	129392	13	1,0
РАМЕНСКОЕ	63927	13	2,0
КОЛОМЕНСКОЕ	40058	12	3,0

МОСКОВСКАЯ ОБЛАСТЬ – ПРЕСТУПНОСТЬ НЕСОВЕРШЕННОЛЕТНИХ ПО ПОДРАЗДЕЛЕНИЯМ

Мах. Показатель
(по кол-ву несовершеннолетних)
6 мес. 2021 г.



МОСКОВСКАЯ ОБЛАСТЬ – ПРЕСТУПНОСТЬ НЕСОВЕРШЕННОЛЕТНИХ ПО ПОДРАЗДЕЛЕНИЯМ

Доля выявленных несовершеннолетних, совершивших преступления, на 10 тыс.
детей

Мах. Показатель

(доля выявленных несовершеннолетних на 10 тыс. детей)
6 мес. 2021 г.

Наименование подразделения	Численность детского населения (тыс.)	Кол-во выявленных несовершеннолетних, совершивших преступления	Доля выявленных несовершеннолетних, совершивших преступления, на 10 тыс. детей
ВОСКРЕСЕНКОЕ	28306	37	13,1
ЛОТОШИНСКИЙ	2972	3	10,1
СЕРЕБРЯНО-ПРУДСКИЙ	4251	2	4,7
СОЛНЕЧНОГОРСКИЙ	24261	11	4,5
ШАХОВСКОЙ	4844	2	4,1
ЕГОРЬЕВСКИЙ	19959	8	4,0
ОРЕХОВО-ЗУЕВСКОЕ	43876	17	3,9
ПАВЛО-ПОСАДСКИЙ	19185	7	3,6
ТАЛДОМСКИЙ	8340	3	3,6
КОРОЛЕВСКОЕ	40794	14	3,4
ДМИТРОВСКОЕ	33672	11	3,3
ПРОТВИНСКИЙ	6166	2	3,2
ЭЛЕКТРОСТАЛЬСКОЕ	27871	9	3,2
МОСКОВСКАЯ ОБЛАСТЬ	1523795	335	2,2

МОСКОВСКАЯ ОБЛАСТЬ – ПРЕСТУПНОСТЬ НЕСОВЕРШЕННОЛЕТНИХ ПО ПОДРАЗДЕЛЕНИЯМ

Доля выявленных несовершеннолетних, совершивших преступления, на 10 тыс. детей, 6 мес. 2021 г.

