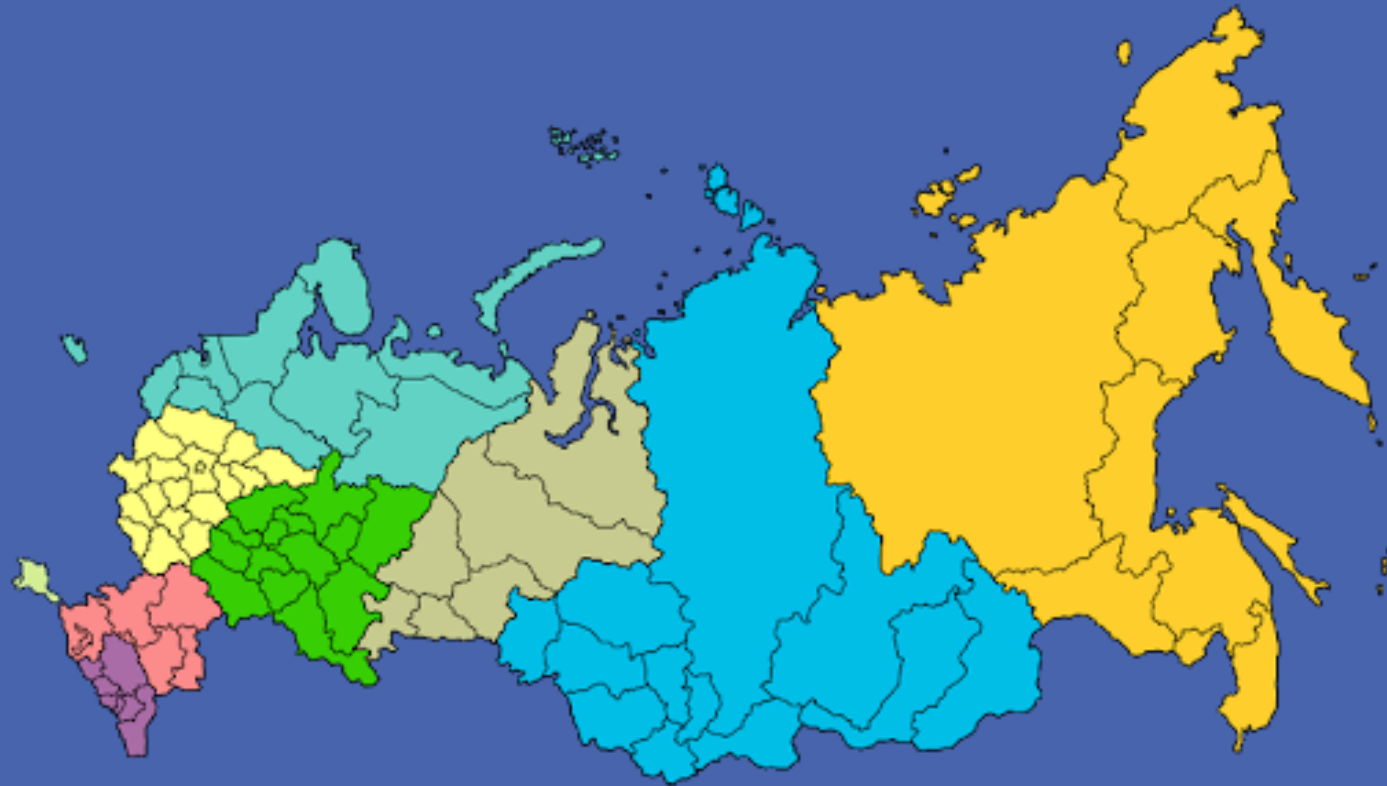


САМОВОЛЬНЫЕ УХОДЫ

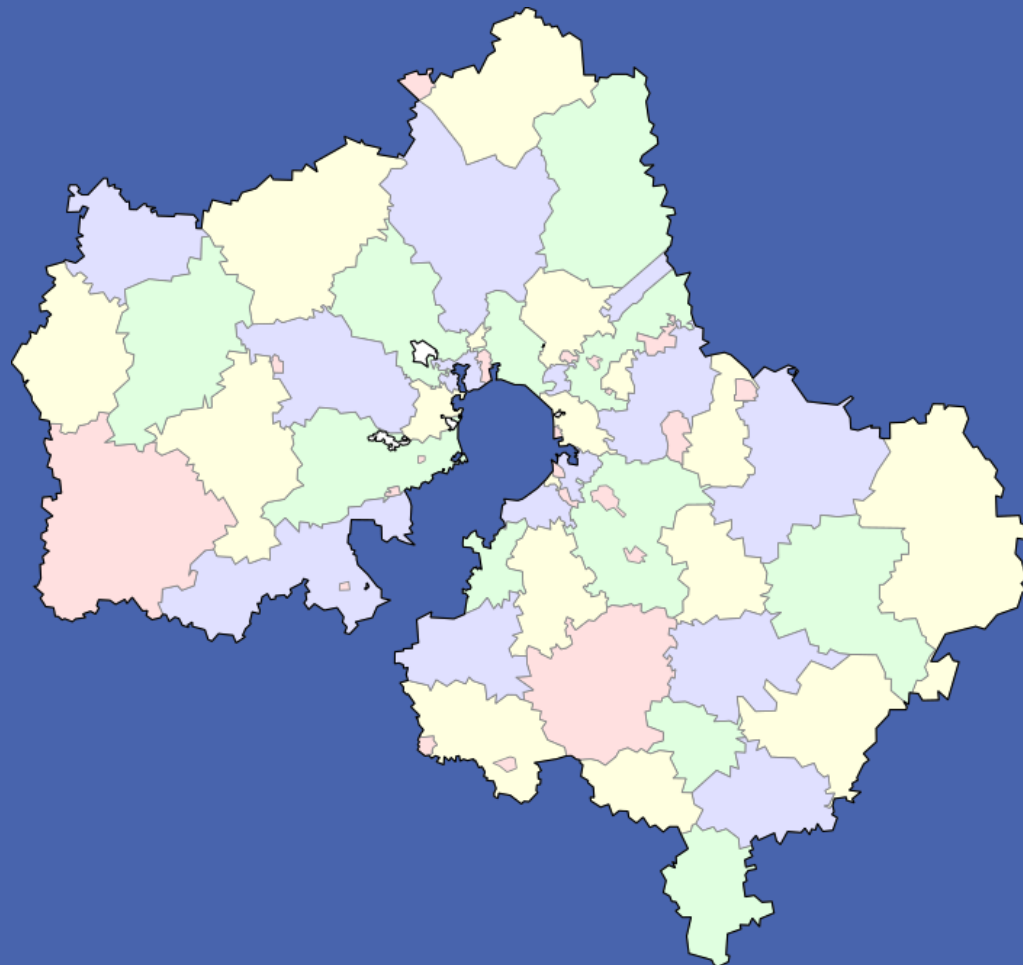




ФЕДЕРАЛЬНЫЙ УРОВЕНЬ

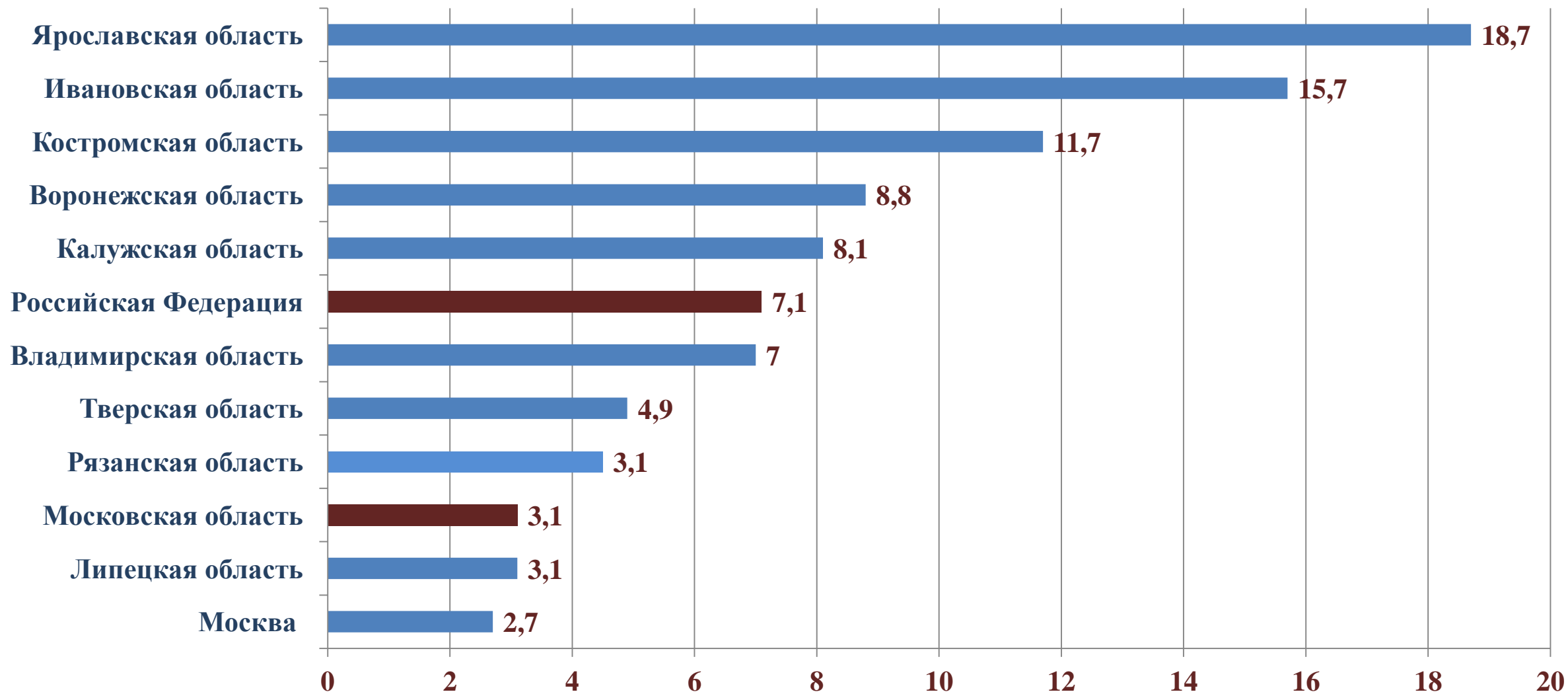
ЦФО – САМОВОЛЬНЫЕ УХОДЫ 6 мес. 2020 г.

	Детское население (тыс.)	Розыск	Доля самовольных уходов, на 10 тыс. детей
ЯРОСЛАВСКАЯ ОБЛ.	242	453	18,7
ИВАНОВСКАЯ ОБЛ.	184	289	15,7
КОСТРОМСКАЯ ОБЛ.	135	158	11,7
ВОРОНЕЖСКАЯ ОБЛ.	209	185	8,8
КАЛУЖСКАЯ ОБЛ.	180	145	8,1
РОССИЙСКАЯ ФЕДЕРАЦИЯ	30210	21617	7,1
ВЛАДИМИРСКАЯ ОБЛ.	252	177	7,0
ТВЕРСКАЯ ОБЛ.	237	117	4,9
РЯЗАНСКАЯ ОБЛ.	196	89	4,5
МОСКОВСКАЯ ОБЛ.	1500	474	3,1
ЛИПЕЦКАЯ ОБЛ.	217	68	3,1
МОСКВА	1800	494	2,7

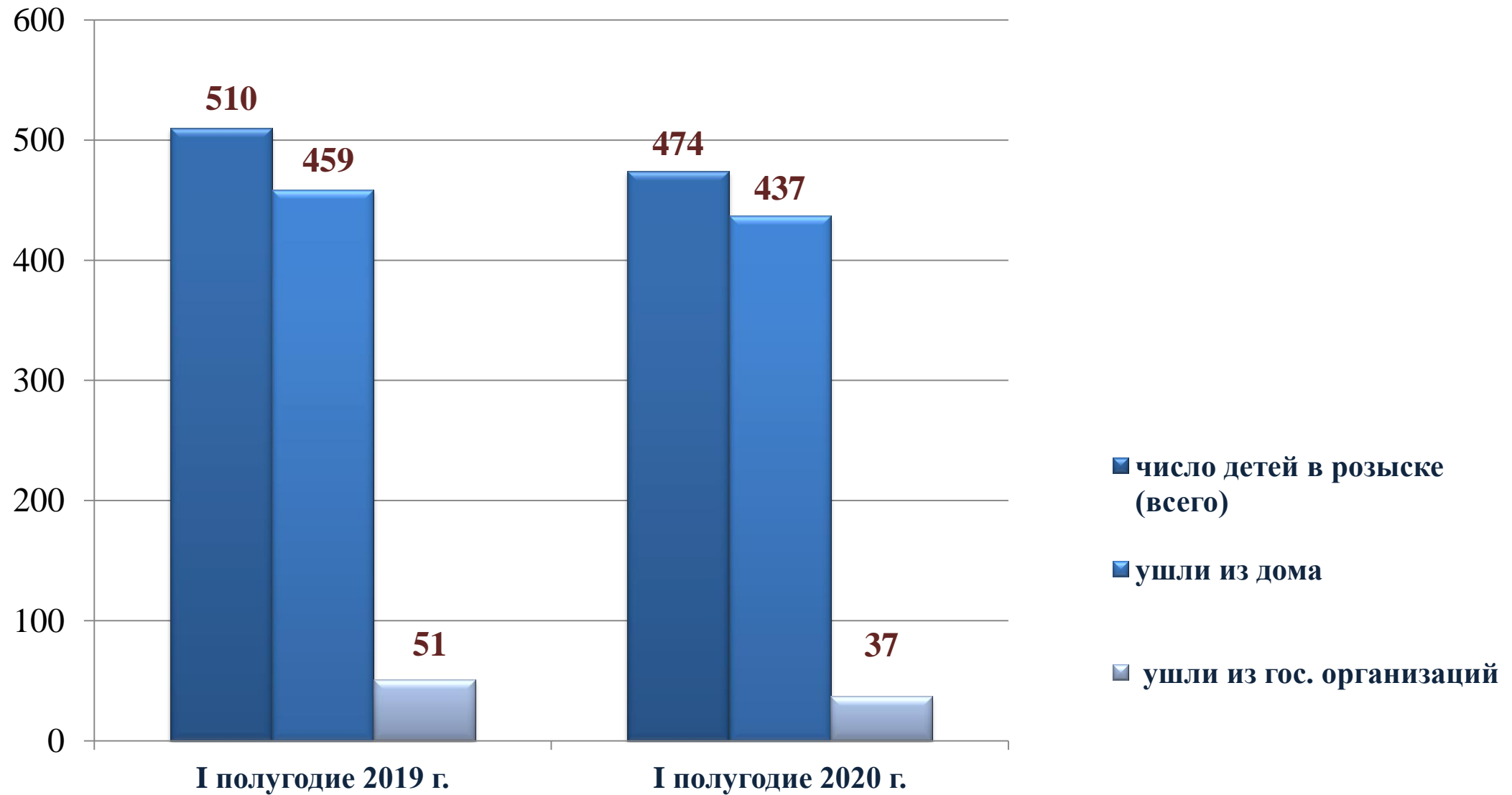


РЕГИОНАЛЬНЫЙ
УРОВЕНЬ

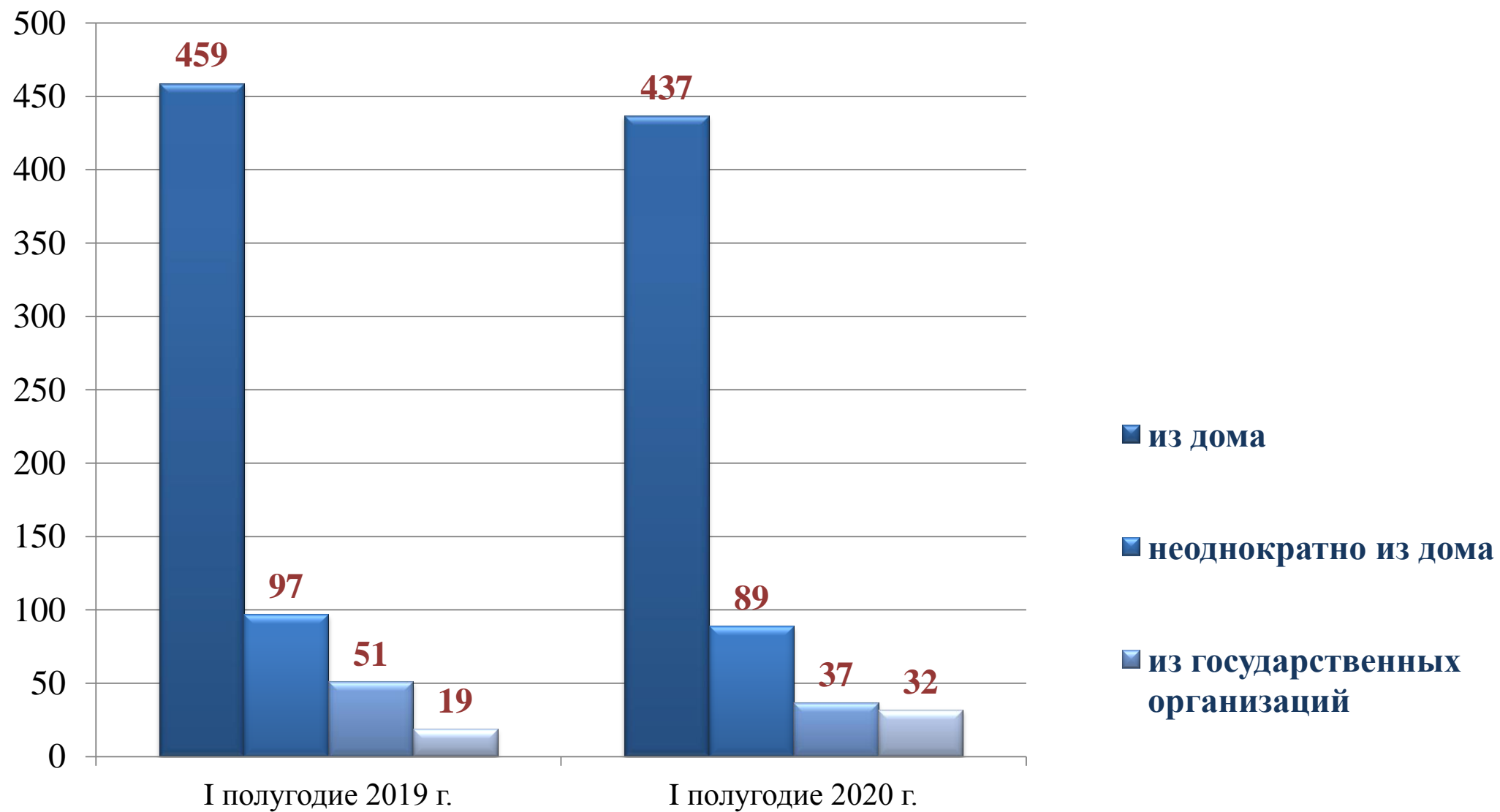
ЦФО – САМОВОЛЬНЫЕ УХОДЫ Доля случаев на 10 тыс. детей 6 мес. 2020 г.



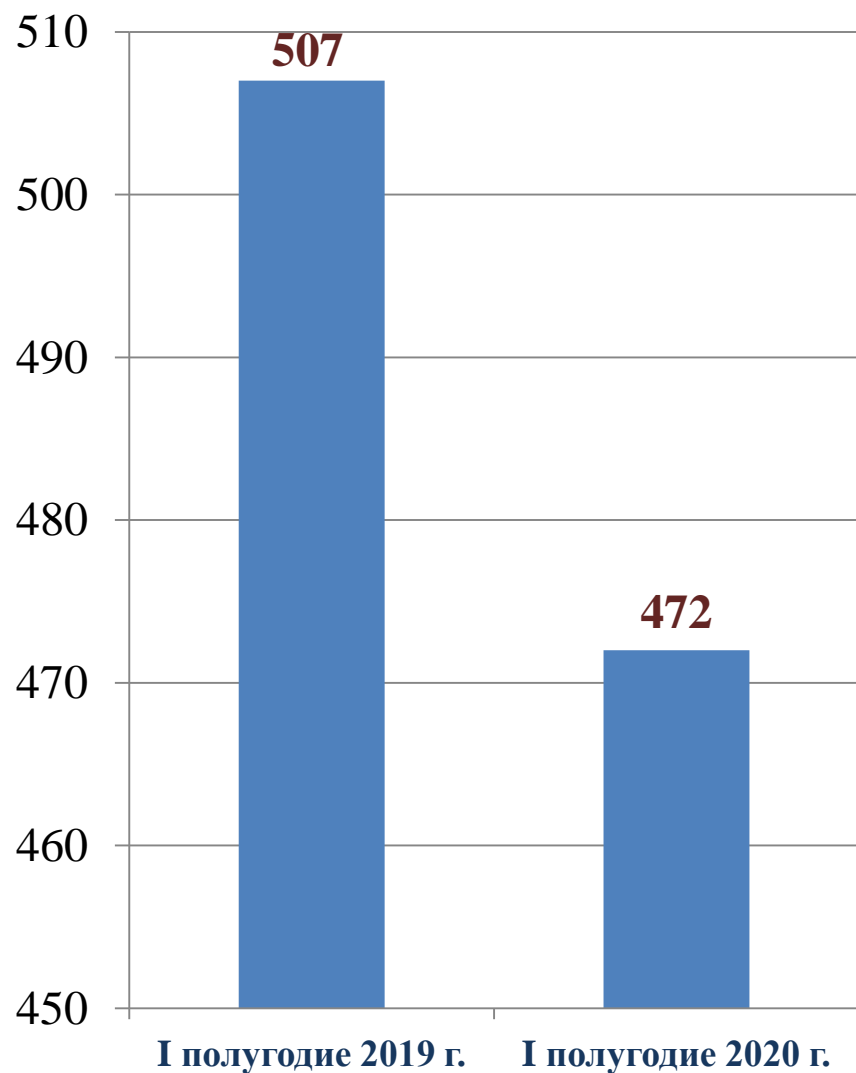
МОСКОВСКАЯ ОБЛАСТЬ – ДИНАМИКА САМОВОЛЬНЫХ УХОДОВ (НЕСОВЕРШЕННОЛЕТНИЕ)



МОСКОВСКАЯ ОБЛАСТЬ – ДИНАМИКА САМОВОЛЬНЫХ УХОДОВ

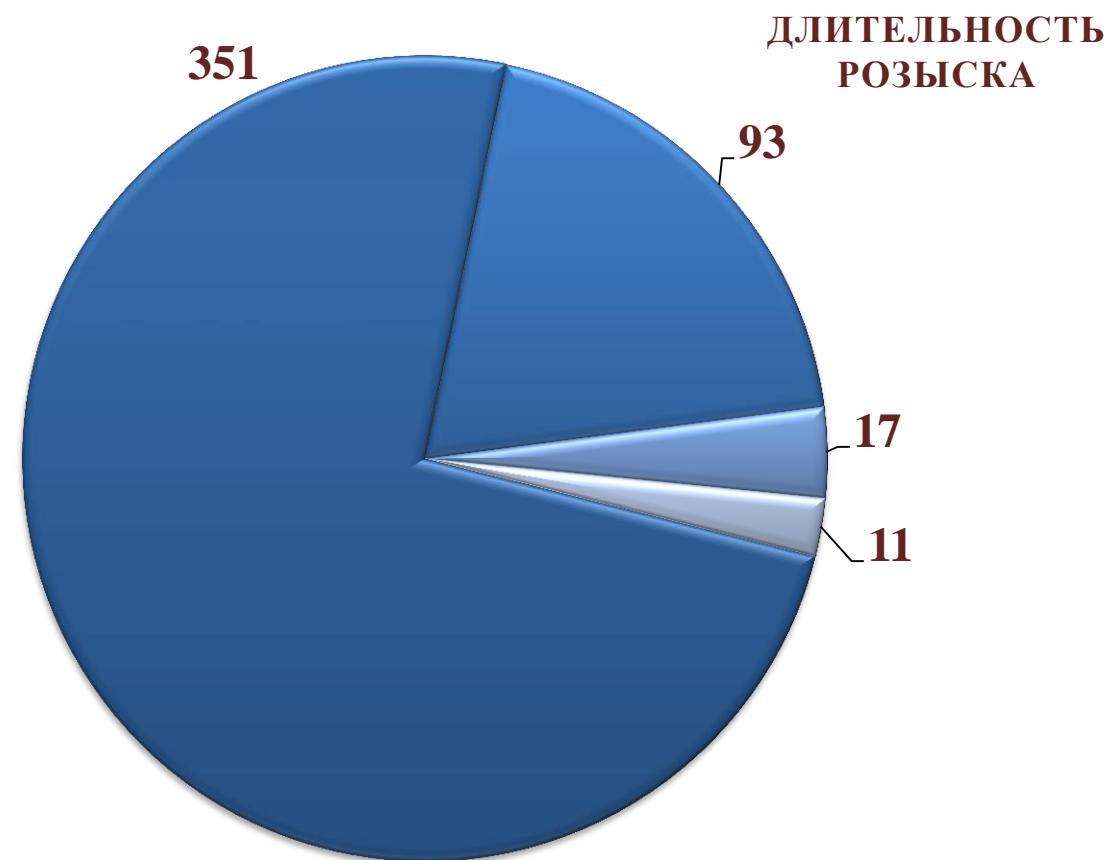


МОСКОВСКАЯ ОБЛАСТЬ (длительность розыска, I полугодие 2020 г.)



**ВСЕГО
РАЗЫСКАНО**

■ разыскано



**ДЛИТЕЛЬНОСТЬ
РОЗЫСКА**

■ в течение дежурных суток

■ в срок до 3 суток

■ в срок до 10 суток

■ в срок свыше 10 суток

МОСКОВСКАЯ ОБЛАСТЬ – ДИНАМИКА САМОВОЛЬНЫХ УХОДОВ ПО ГОРОДСКИМ ОКРУГАМ
(доля случаев самовольных уходов на 10.тыс.детского населения) **6 мес. 2020 г.**

Мах. Показатель

(СЛУЧАИ)

6 мес. 2020 г.

	Численность детского населения (тыс.)	Кол-во случаев самовольных уходов	из дома	в т.ч. родная семья	в т.ч. замещающая семья	из государственных организаций	Доля случаев на 10 тыс. дет. нас.
КЛИН	24,8	23	22	18	4	1	9,3
ОРЕХОВО-ЗУЕВСКИЙ	43,7	21	10	10	0	11	4,8
МЫТИЩИ	52,8	15	10	10	0	5	2,8
СОЛНЕЧНОГОРСК	24,6	11	10	10	0	1	4,5
РАМЕНСКИЙ	56,3	11	8	7	1	3	2,0
ЛЮБЕРЦЫ	62,6	10	9	8	1	1	1,6
ПОДОЛЬСК	69,4	10	9	9	0	1	1,4

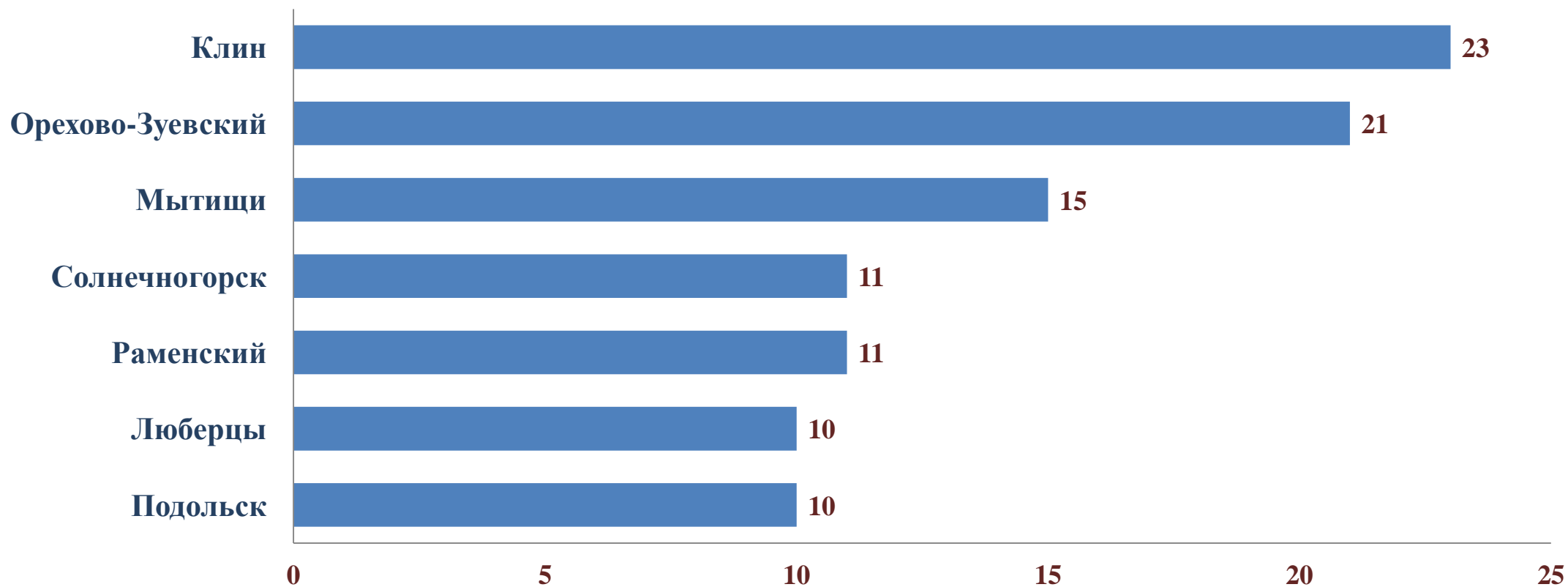
*Самовольные уходы произошли в 42 городских округах

МОСКОВСКАЯ ОБЛАСТЬ – ДИНАМИКА САМОВОЛЬНЫХ УХОДОВ ПО ГОРОДСКИМ ОКРУГАМ
(доля случаев самовольных уходов на 10.тыс. детского населения) 6 мес. 2020 г.

Мах. Показатель

(СЛУЧАИ)

6 мес. 2020 г.



МОСКОВСКАЯ ОБЛАСТЬ – ДИНАМИКА САМОВОЛЬНЫХ УХОДОВ ПО ГОРОДСКИМ ОКРУГАМ
(доля случаев самовольных уходов на 10.тыс.детского населения)

Мах. Показатель
(доля случаев на 10 тыс. детей)
6 мес. 2020 г.

	Численность детского населения (тыс.)	Кол-во случаев самовольных уходов	из дома	в т.ч. родная семья	в т.ч. замещающая семья	из государственных организаций	Доля случаев на 10 тыс. дет. нас.
ЛОТОШИНО	2,9	6	3	3	0	3	20,7
ЭЛЕКТРОГОРСК	4,1	4	4	4	0	0	9,8
КЛИН	24,8	23	22	18	4	1	9,3
ЗАРАЙСК	7,3	5	4	3	1	1	6,8
РУЗСКИЙ	12,4	6	6	5	1	0	4,8
ОРЕХОВО-ЗУЕВСКИЙ	43,7	21	10	10	0	11	4,8
СОЛНЕЧНОГОРСК	24,6	11	10	10	0	1	4,5
МОСКОВСКАЯ ОБЛ.	1500	219	186	161	25	33	1,2

Самовольные уходы произошли в 42 городских округах

МОСКОВСКАЯ ОБЛАСТЬ – ДИНАМИКА САМОВОЛЬНЫХ УХОДОВ ПО ГОРОДСКИМ ОКРУГАМ
(доля случаев самовольных уходов на 10.тыс.детского населения), **Мах.Показатель. 6 мес. 2020 г.**

Мах. Показатель
(доля случаев на 10 тыс. детей)
6 мес. 2020 г.

